




Fiche ludo-technique :

- p1 - Visuels
- p2 - Elévation et plans de masse
- p3 - Fonctions ludiques
- p4 - Nomenclature
- p5 - Livraison, pose, montage et maintenance





Vue en élévation et plan de masse

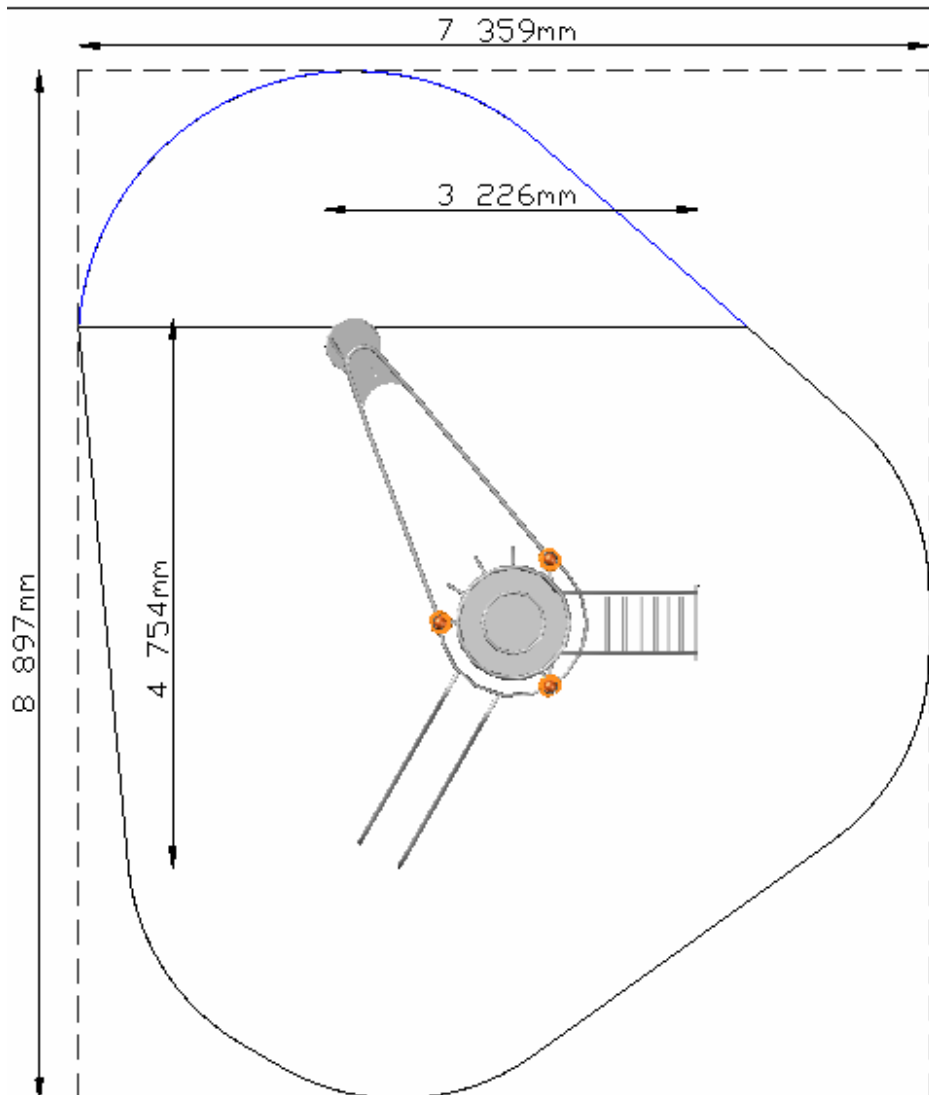
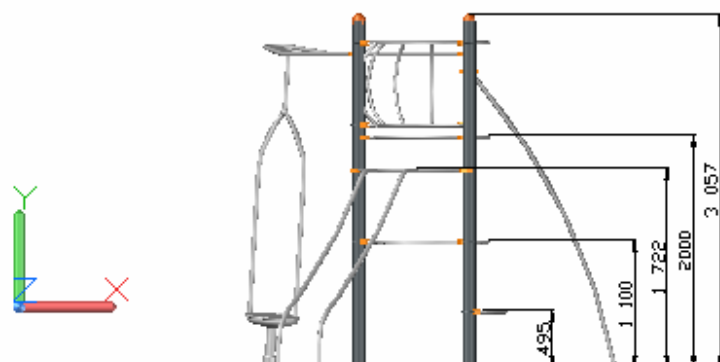
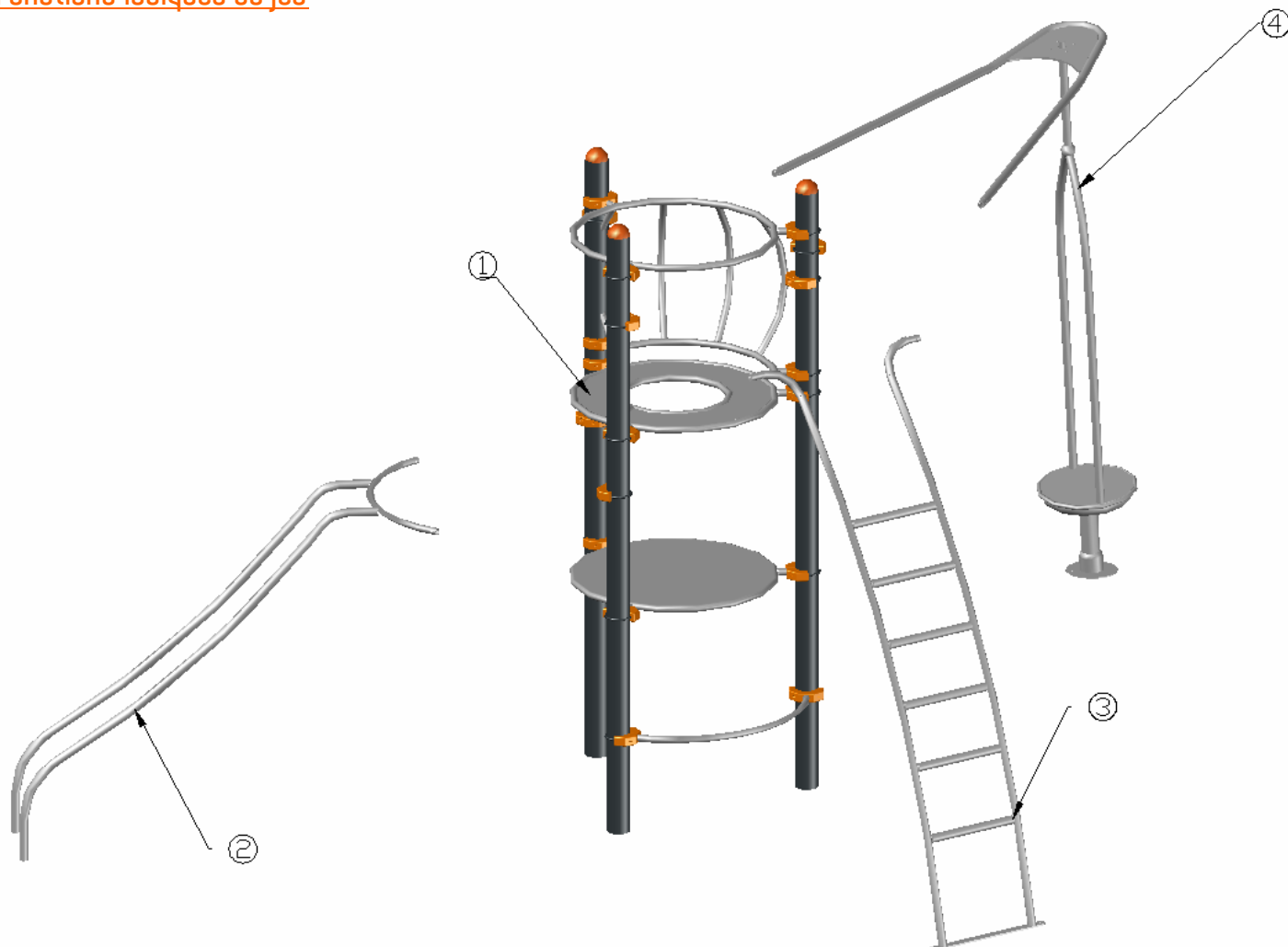


Tableau des HCL		
Dénomination	Hauteur du HCL	Surface
HCL 1	2.00m	39.1m ²
HCL 2	1.00m	8.8m ²
HCL	total	47.9m ²

Fonctions ludiques du jeu

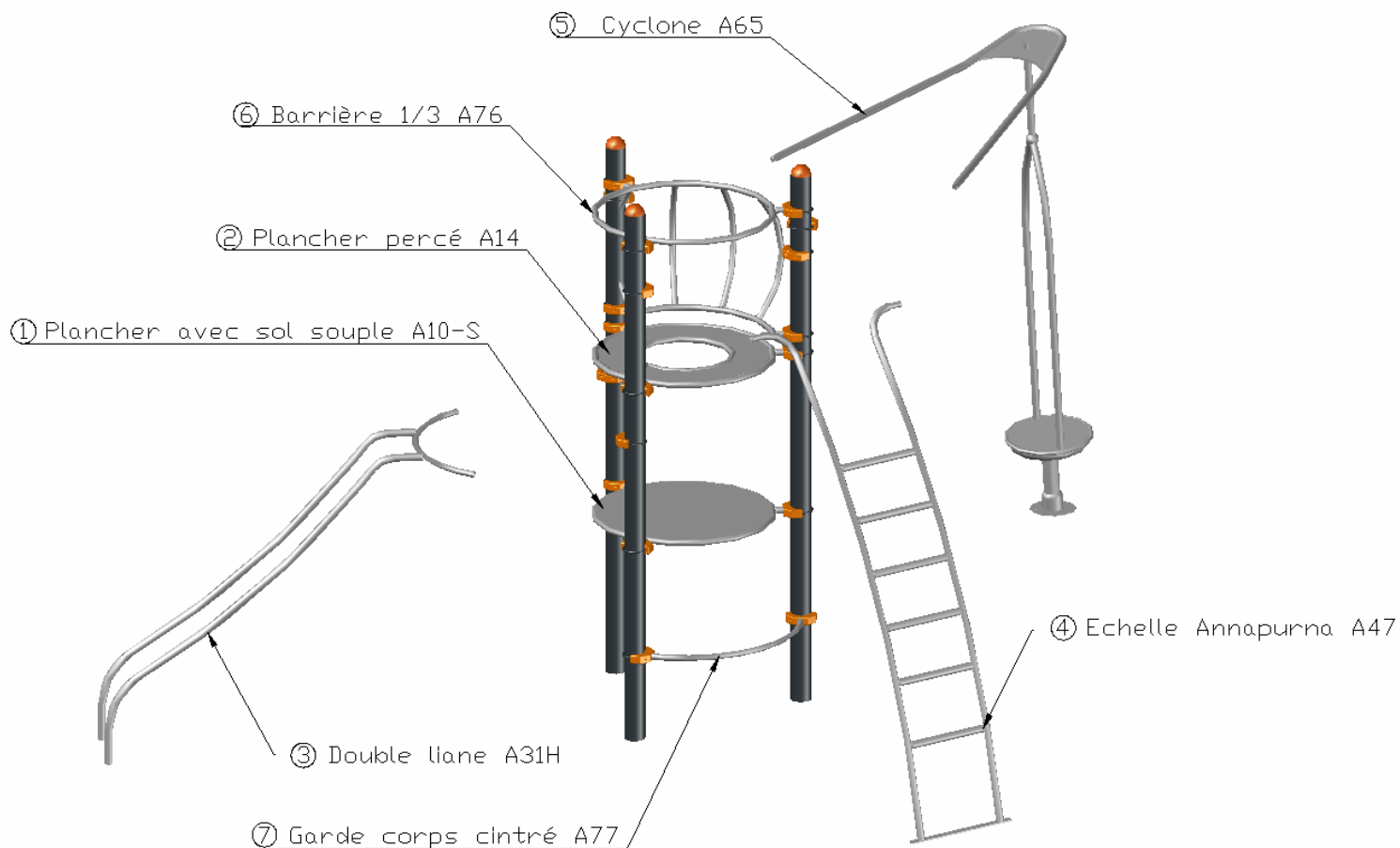


Fonctions ludiques	Désignations	Réf,	N°	Matériaux	Quantité
Grimper	Plancher ajouré	A14	1	Acier	1
Glisser	Double liane	A31H	2	Inox	1
Monter, descendre	Echelle Annapurna	A47	3	Inox	1
Tournoyer	Cyclone	A65	4	Acier	1

Total des fonctions ludiques : 4

Nomenclature, pièces détachées

Vous pouvez commander vos pièces détachées
par téléphone au : **(+33) 04 76 64 75 18** –
par fax au : **(+33) 04 76 64 79 79** –
par mail à : info@transalp.fr



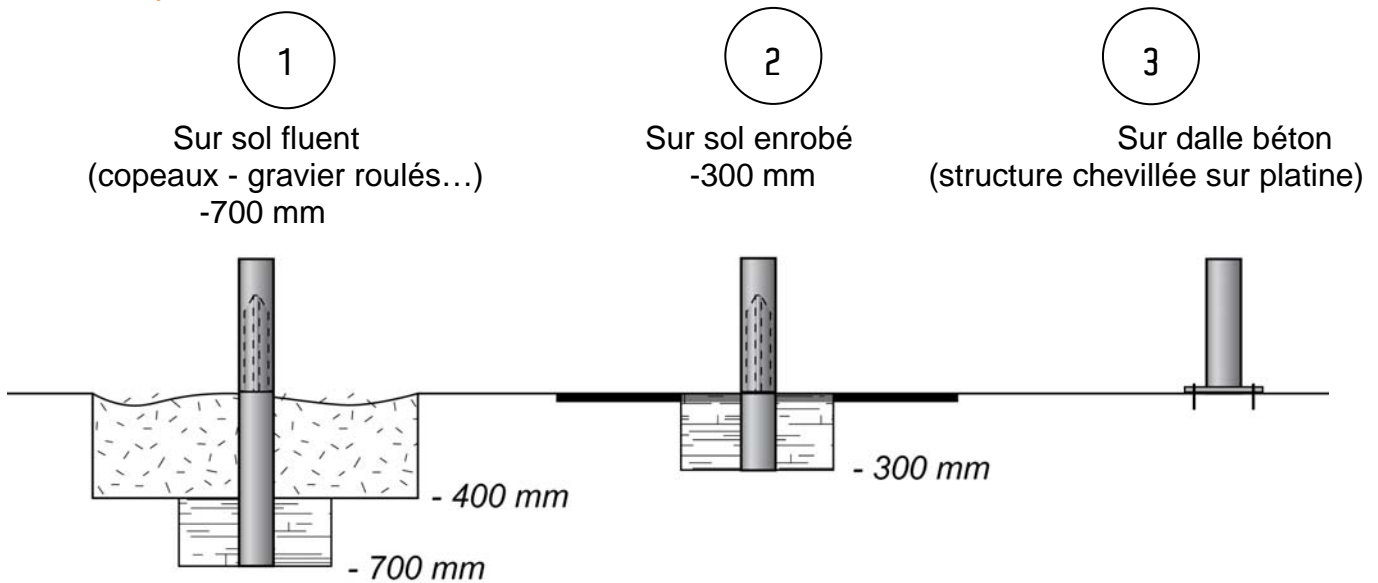
N°	Réf.	Désignation/matériaux
1	A10-S	Acier + EPDM
2	A14	Acier
3	A31H	Inox
4	A47	Inox
5	A65	Acier
6	A76	Inox



Liraison, pose et montage

Poids de la pièce la plus lourde	20 Kg	Installation : Nbr jour / H	½ journée / 2 personnes
Poids total	250 Kg	m3 de béton	0.216 m3
Palettisation	1 palette / 3X2.4	Réf. Notice	NA06104

Scellements possibles



Contrôle, entretien, et maintenance

Transalp préconise d'effectuer :

- Un contrôle visuel hebdomadaire (effectué par la mairie)

Ce contrôle comprend la vérification de :

- l'intégrité du jeu
- respect des zones de sécurité (pas d'obstacle)
- la stabilité du jeu et de chaque agrès (monter sur le jeu et solliciter chaque agrès)

- Un contrôle fonctionnel et annuel (effectué par un organisme certifié)

