

Fiche ludo-technique :

- p1 - Visuels
- p2 - Elévation et plans de masse
- p3 - Fonctions ludiques
- p4 - Nomenclature
- p5 - Livraison, pose, montage et maintenance



Vue en élévation et plan de masse

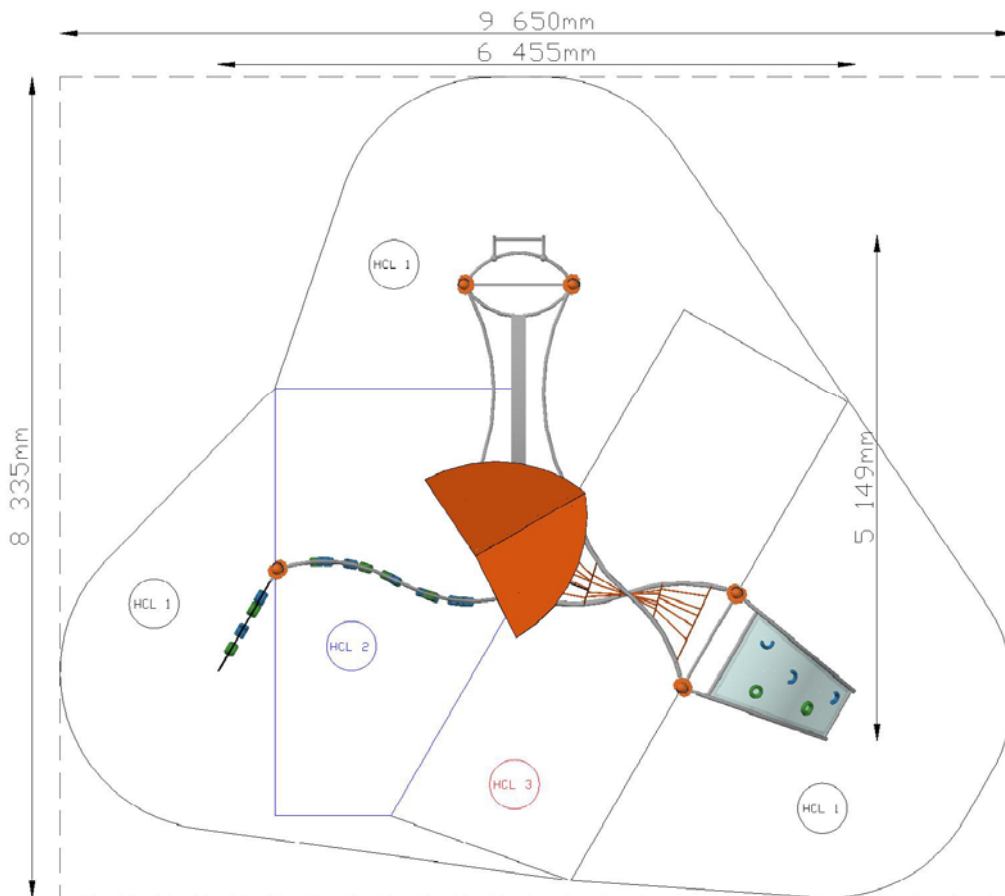
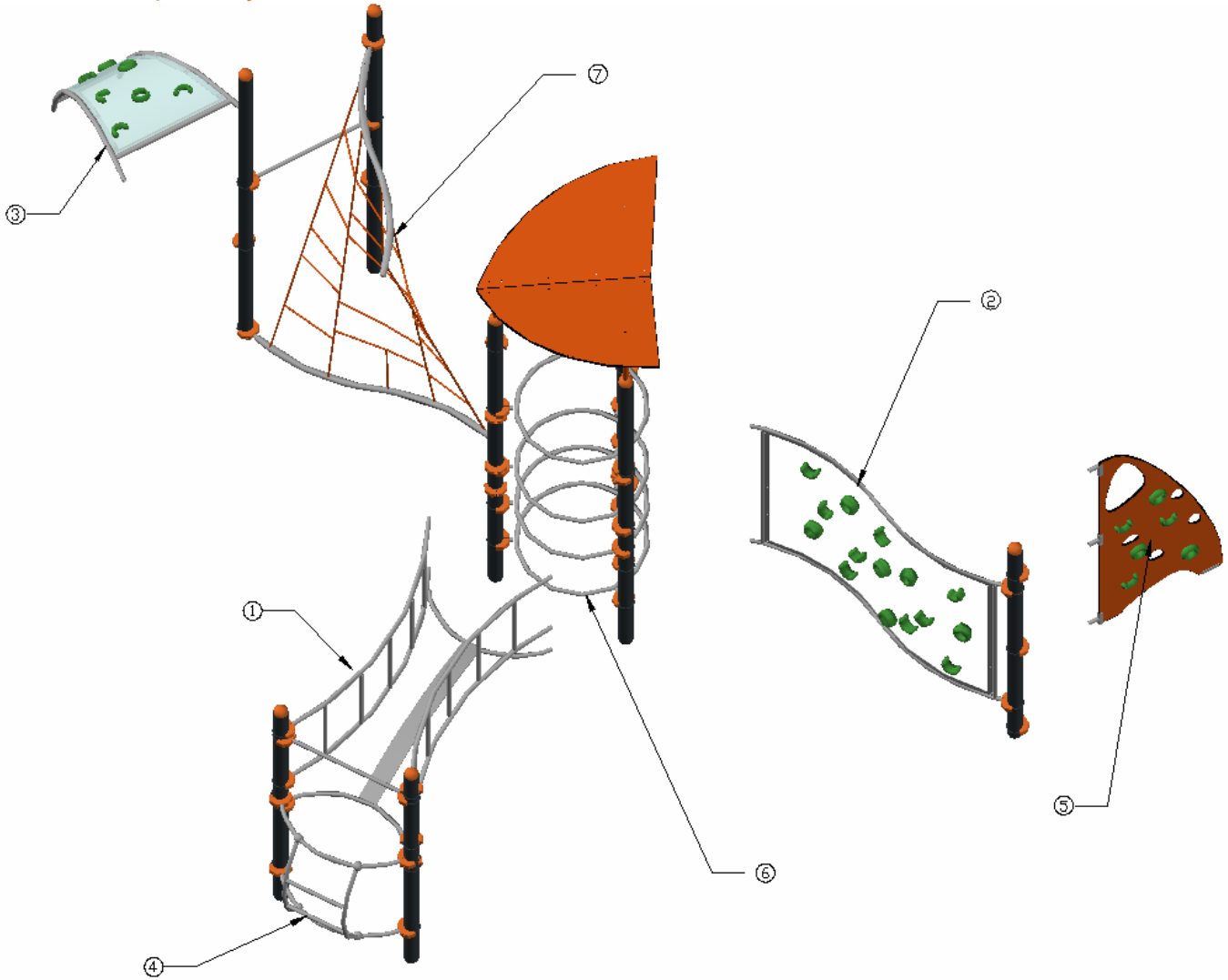


Tableau des HCL

| Dénomination | Hauteur du HCL | Surface |
|--------------|----------------|--------------------|
| HCL3 | 2.50m | 11.0m ² |
| HCL2 | 2.00m | 9.3m ² |
| HCL 1 | 1.50m | 33.2m ² |
| HCL | total | 53.5m ² |

Fonctions ludiques du jeu

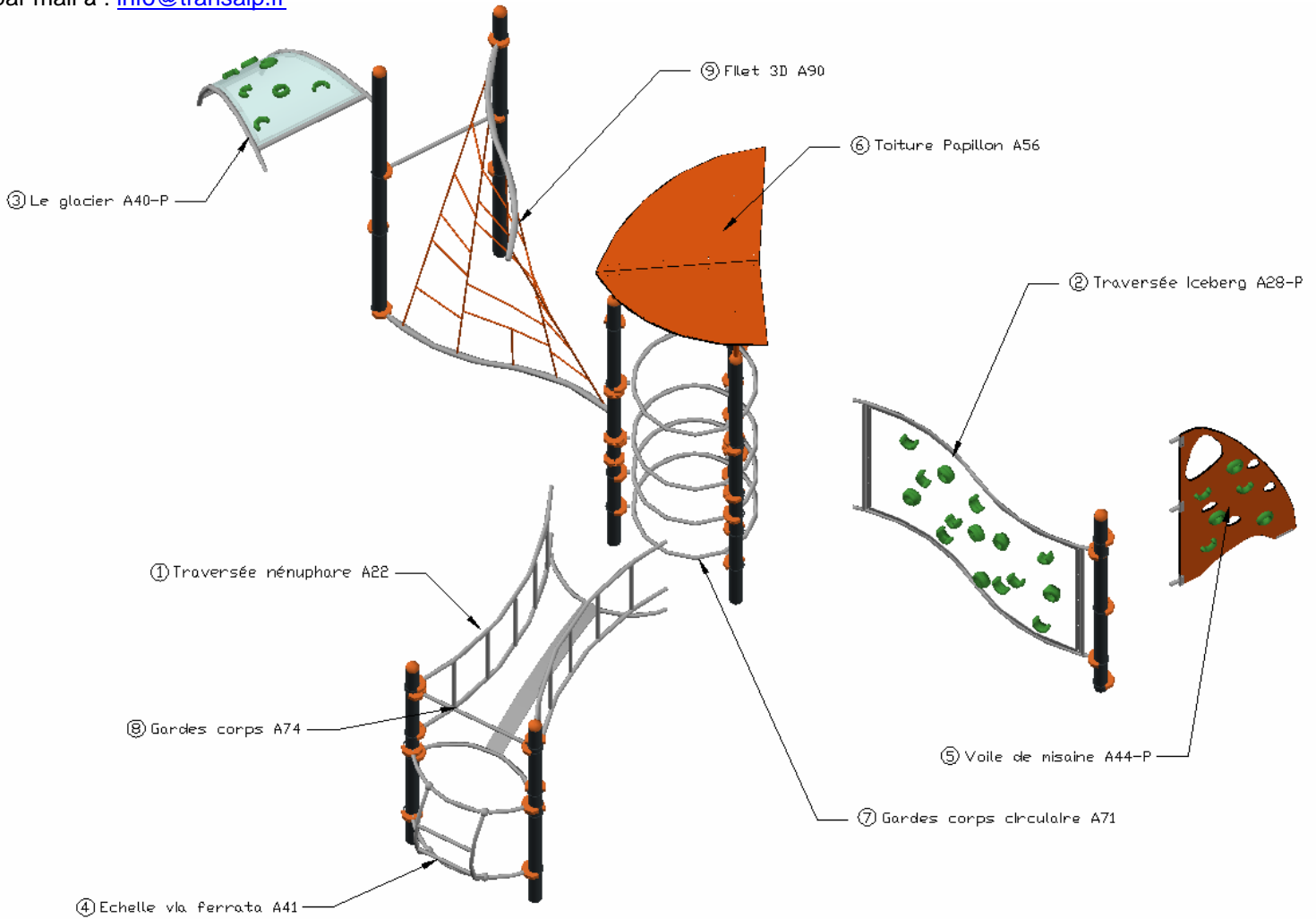


| Fonctions ludiques | Désignations | Réf, | N° | Matériaux | Quantité |
|----------------------|-------------------|-------|----|-------------------------------------|----------|
| Traverser | Traversée rainbow | A22 | 1 | Inox | 1 |
| Traverser, escalader | Traversée iceberg | A28-P | 2 | Inox + polycarbonate + polyuréthane | 1 |
| Escalader | Le glacier | A40-P | 3 | Inox + polycarbonate + polyuréthane | 1 |
| Monter,descendre | Via ferrata | A41 | 4 | Inox | 1 |
| Grimper, escalader | Voile de misaine | A44-P | 5 | HPL + polyuréthane | 1 |
| Monter,descendre | Espalier | A74 | 6 | Inox | 1 |
| Grimper, traverser | Filet 3D | A90 | 7 | Inox + corde | 1 |

Total des fonctions ludiques : 7

Nomenclature, pièces détachées

Vous pouvez commander vos pièces détachées
par téléphone au : **(+33) 04 76 64 75 18** –
par fax au : **(+33) 04 76 64 79 79** –
par mail à : info@transalp.fr



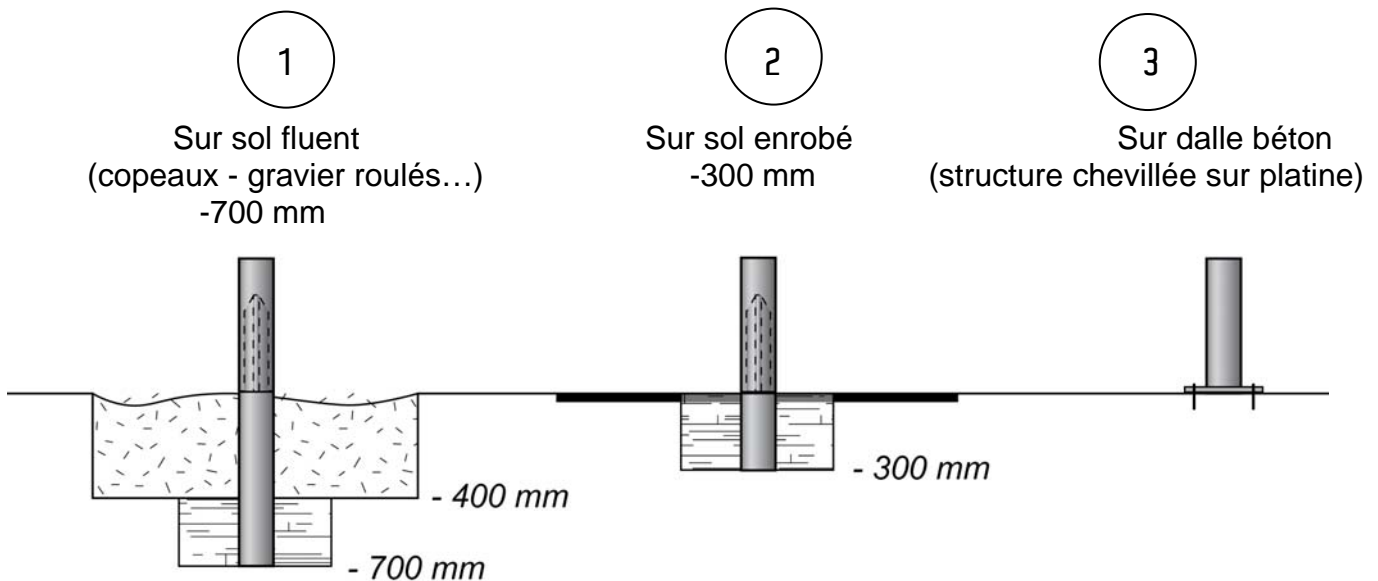
| n° | Réf, | Désignation/matériaux |
|----|-------|-------------------------------------|
| 1 | A22 | Inox |
| 2 | A28 | Inox + polycarbonate + polyuréthane |
| 3 | A40-P | Inox + polycarbonate + polyuréthane |
| 4 | A41 | Inox |
| 5 | A44-P | HPL + polyuréthane |
| 6 | A56 | HPL |
| 7 | A71 | Inox |
| 8 | A74 | Inox |
| 9 | A90 | Inox + corde |



Liraison, pose et montage

| | | | |
|----------------------------------|---------------------|-----------------------------|----------------------|
| Poids de la pièce la plus lourde | 40 Kg | Installation : Nbr jour / H | 1 jour / 2 personnes |
| Poids total | 500 Kg | m3 de béton | 0.297 m3 |
| Palettisation | 1 palette / 4.2X1.6 | Réf. Notice | NA06015 |

Scellements possibles



Contrôle, entretien, et maintenance

Transalp préconise d'effectuer :

- Un contrôle visuel hebdomadaire (effectué par la mairie)

Ce contrôle comprend la vérification de :

- l'intégrité du jeu
- respect des zones de sécurité (pas d'obstacle)
- la stabilité du jeu et de chaque agrès (monter sur le jeu et solliciter chaque agrès)

- Un contrôle fonctionnel et annuel (effectué par un organisme certifié)



Product Service