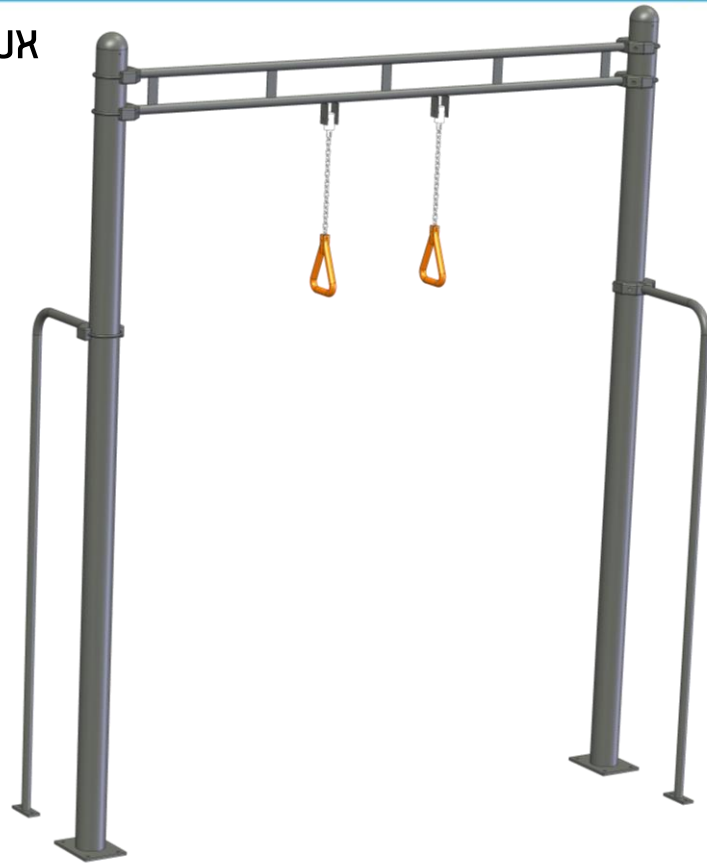
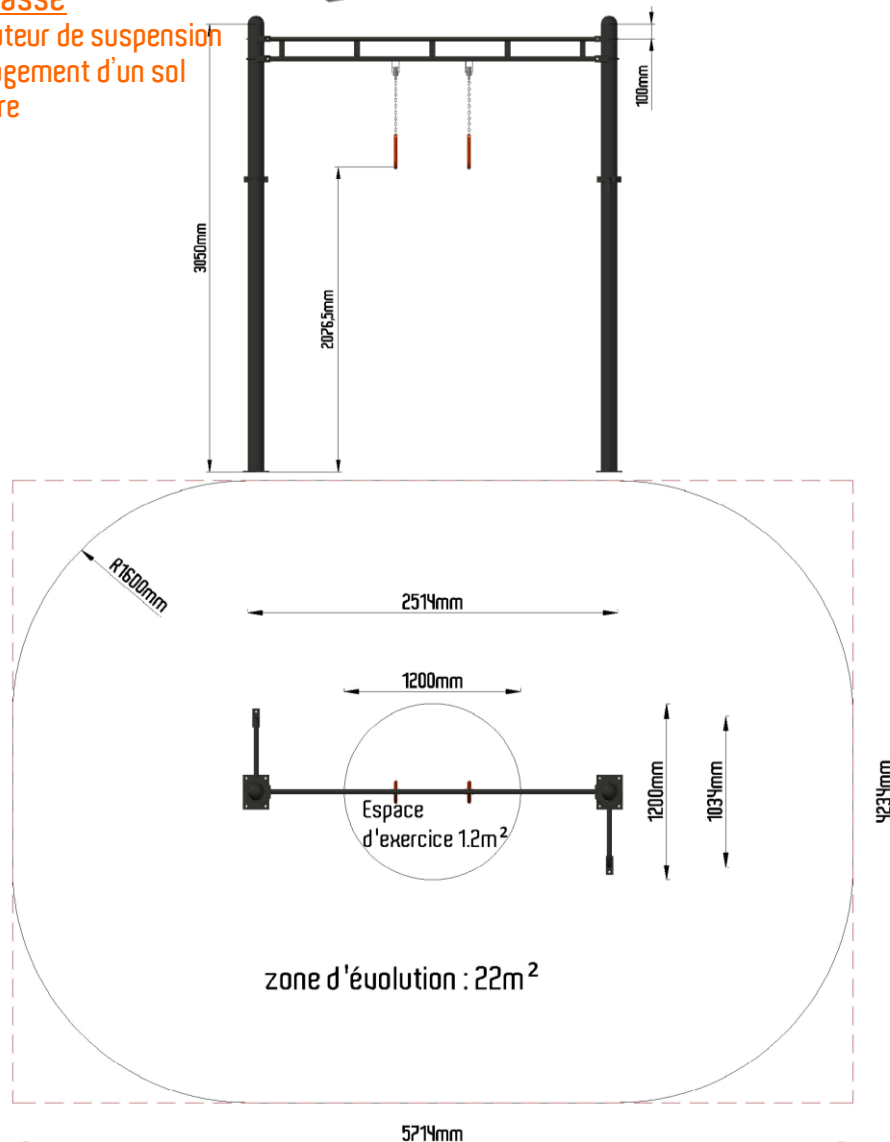


Réf: 25 PS-M Portique anneaux



Élévation et plan de masse

ATTENTION : pour toute hauteur de suspension Supérieur à 2m10, l'aménagement d'un sol De réception est obligatoire




Matériaux :

Désignation	Matériaux	Caractéristiques
Poteaux	Acier - ep. 3mm	Ø 114mm
Renforts	Acier - ep. 2.5mm	Ø 34mm
Support Anneaux	Acier - ep. 2.5mm	Ø 34mm
Anneaux triangulaire	Acier	Ø 25mm

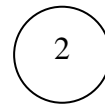
Pièces détachées

Vous pouvez commander vos pièces détachées par téléphone au : **(+33) 04 76 64 75 18** – par fax au : **(+33) 04 76 64 79 79** – par mail à : info@transalp.fr

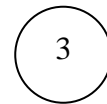
Scellement



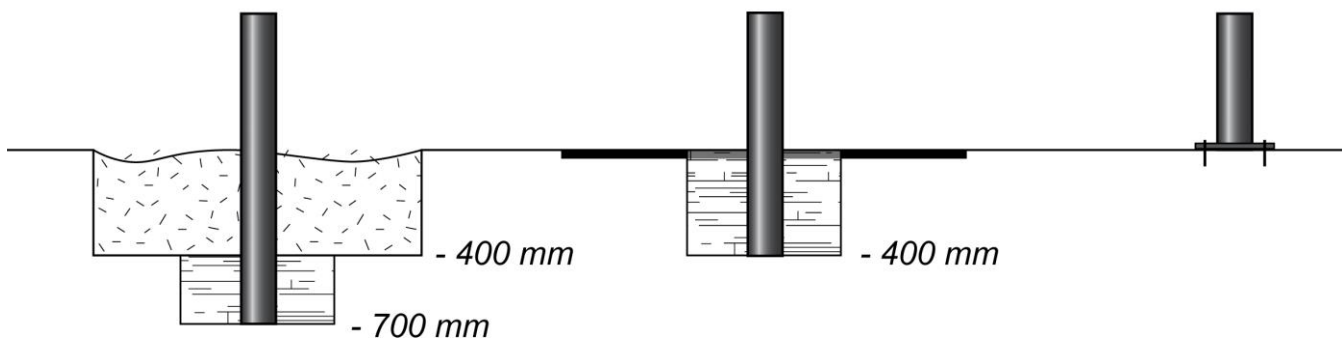
Sur sol fluent
- 700mm



Sur sol enrobé
- 400 mm



Structure chevillée
sur platine



Contrôle, entretien, et maintenance

Transalp préconise d'effectuer :

- Un contrôle visuel hebdomadaire (effectué par la mairie)

Ce contrôle comprend la vérification de :

- l'intégrité de l'équipement
- la stabilité de l'équipement

- Un contrôle fonctionnel et annuel (effectué par un organisme certifié)

